

Erstellung eines WebKeys und Software-Download

Erstellen des WebKeys

Nachdem Sie von uns die Lizenzdatei erhalten haben, haben Sie alle notwendigen Daten, wie Ihre Sold-To-Nummer und Ihren WebKey Access Code. Mit diesen Informationen können Sie sich einen Webkey-Account auf der Support Seite von Siemens erstellen und Zugriff auf die Installationspakete sowie Upgrades und Updates von NX zu erhalten.

Hinweis: Der Zugang ist nur für Nutzer mit aktivem Wartungsvertrag möglich!
Über folgenden Link kommen Sie auf die Webseite:

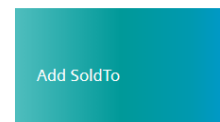
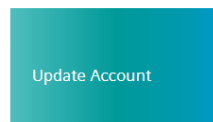
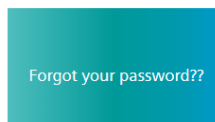

<https://www2.industrysoftware.automation.siemens.com/webkey/>

Klicken Sie auf „Create Account“.

Füllen Sie das Formular aus. In Ihrer Lizenzdatei oder in der E-Mail finden Sie die benötigte Sold-To-Nummer und den WebKey Access Code.



Welcome to Webkey Self Service



Konto erstellen

Vorname*

Nachname*

International Dial Code

Telefonnummer

E-Mail-Adresse*

Password*

Passwort bestätigen*

SoldTo

Webkey Access Code

Konto erstellen >

© 2020 Siemens Digital Industries Software Inc.

Sold-To-Nummer und WebKey Access Code in der Lizenz-Datei:

```
#####  
#  
#  
#           Siemens PLM Software Inc.  
#           License File  
#  
# sold-to/Install: 1234567 webKey Access Code: 12ABCDEFGH  
# Contact Name: PBU CAD-Systeme Created: 05.06.2014  
# Customer Name: PBU CAD-Systeme  
# E-mail Address: info@pbu-cad.de Version: X  
#####
```

Nach Eingabe der notwendigen Daten bestätigen Sie mit dem Button „Konto erstellen“.

Nach einem kurzen Augenblick wird angezeigt, dass die Registrierung erfolgreich war.

✓ You have successfully created a new account. Please check your mail for activation URL to activate the account.

© 2020 Siemens Product Lifecycle Management Software Inc.

[Corporate Information](#) [Cookie Policy](#) [Privacy Policy](#) [Terms of Use](#) [Digital ID](#) [Report Piracy](#)

Im letzten Schritt müssen Sie nur noch Ihre Registrierung über den Bestätigungslink, welchen Sie per E-Mail bekommen, aktivieren.

Bitte überprüfen Sie gegebenenfalls, ob diese Mail nicht fälschlicherweise als Spam-Mail behandelt wurde.

Nach dem Verwenden des Bestätigungslinks, öffnet sich eine neue Maske. Es werden weitere Angaben verlangt. Bitte geben Sie noch einmal die Site ID (die Sold-To/Install Nummer) und den Web Access Code (den WebKey Access Code) aus der Lizenz-Datei an.

SIEMENS
Ingenuity for life

I know my WAC/Site ID
Your registration will be automatically processed

I don't know my WAC/Site
Your registration will be processed within one-business day

Site ID
1234567

Web Access Code
12ABCDEF GH

[How do I find my Site ID and WAC?](#)

Next Step >

Register for Su

Software-Download

Anmeldung Support Center

Für die Upgrades, Updates oder die Installationspakete von NX steht das Download-Portal zur Verfügung.

Dieses finden Sie unter folgendem Link:

<https://support.sw.siemens.com/de-DE/product/209349590/downloads>

Um Daten herunterladen zu können, müssen Sie sich mit Ihrem WebKey-Account anmelden.

SIEMENS

Sign In
or [create an account](#)

Sign In has changed. If you previously signed in with a username, please use your email. [Need help?](#)

Email

Password [Show](#)

[Forgot your password?](#)

Log In

©2020 Siemens Digital Industries Software [Privacy](#) [Terms](#) [Help](#)

Download der Installationspakete von NX

Im Download-Bereich stehen Ihnen die Daten zur Verfügung, welche Sie mit Ihrem Zugang herunterladen können.

Klicken Sie hier auf der linken Seite das Feld „Version auswählen“ an.

SIEMENS
Ingenuity for life

Produkte ▾ Support-Fälle ▾

Gespeichert ▾ Deutsch

Über 6967 NX Problemlösungen, Dokumente, Downloads und Ressourcen durchsuchen.

NX durchsuchen Suchen

NX Erste Schritte Lernen & Erkunden Problemlösung Downloads Dokumentation Ressourcen

NX Downloads

Hauptversionen
Vollständige Downloads für Ihre Software

Version auswählen

NX 1953 Series ▾

NX

- NX 1953 Series
- NX 1926 Series**
- NX 1899 Series
- NX 1872 Series
- NX 1847 Series
- NX 12
- NX 11

NX 1957
Veröffentlichungsdatum: 29.11.2020

NX 1953
Veröffentlichungsdatum: 12.12.2020

NX 1953 Batch
Veröffentlichungsdatum: 11.12.2020

NX 1953 Add Ons
Veröffentlichungsdatum: 11.12.2020

NX OSS
Veröffentlichungsdatum: 9.12.2020

Zusätzliche Downloads
Add-Ons, Plug-Ins, Erweiterungen und andere zusätzliche Dateien

Dort stehen die Installationspakete zu den verschiedenen NX Versionen und Add-Ons für den Download bereit.

Beispielsweise ist die NX 1926-Serie eine Kombination aus einer funktionalen Version im November 2020 und den folgenden kontinuierlichen Updates: NX 1930, NX 1934, NX 1938, NX 1942, NX 1946, NX 1946.3120

Beispiel: aus der NX 1926 Series die NX 1946

NX Downloads

Hauptversionen
Vollständige Downloads für Ihre Software

Zusätzliche Downloads
Add-Ons, Plug-Ins, Erweiterungen und andere zusätzliche Dateien

Version auswählen: NX 1926 Series

Filter Resources x Filtern

Neueste zuerst

NX 1946.3120	AKTUELLE VERSION	Veröffentlichungsdatum: 16.12.2020
NX 1946		Veröffentlichungsdatum: 13.11.2020
NX 1942		Veröffentlichungsdatum: 16.10.2020
NX 1938		Veröffentlichungsdatum: 18.9.2020
NX 1934		Veröffentlichungsdatum: 21.8.2020
NX 1930		Veröffentlichungsdatum: 24.7.2020
NX 1926		Veröffentlichungsdatum: 19.6.2020
NX 1926 Batch		Veröffentlichungsdatum: 18.6.2020
NX 1926 Add Ons		Veröffentlichungsdatum: 18.6.2020
NX OSS		Veröffentlichungsdatum: 3.5.2020

NX NX 1946 [More Versions](#) Dateien

NX 1946

English Filter by OS/Language

OS	File Name	Language	Size	Format
Windows64	SiemensNX-1946_wntx64.sha512.txt	English	226 B	text/plain
Windows64	SiemensNX-1946_wntx64.zip	English	8.27 GB	application/zip
Windows64	SiemensNX-1946_wntx64_MSP.sha512.txt	English	230 B	text/plain
Windows64	SiemensNX-1946_wntx64_MSP.zip	English	1.73 GB	application/zip

Installationsdateien

Installationsdateien werden in zwei Formaten bereitgestellt:

Das MSI-Format ist eine vollständige Installation, die als Download oder auf dem DVD Medium verfügbar ist. Diese ermöglichen die Standard-Basisinstallation von NX.

Das MSP-Format ist ein Patch-Installationsprogramm, mit dem Sie nur ein Upgrade durchführen können, um die vorherige NX-Version auf die aktuelle Version zu bringen.

Download des Lizenzmanagers (Siemens PLM Licensing)

Das Installationspaket für den Lizenzmanager finden Sie unter folgendem Link:

<https://support.sw.siemens.com/de-DE/product/286073425/downloads>

The screenshot displays the Siemens PLM Licensing Downloads page. At the top, there is a search bar with the text "Siemens PLM Licensing durchsuchen" and a "Suchen" button. Below the search bar, there are navigation tabs for "Siemens PLM Licensing", "Problemlösung", "Downloads", "Dokumentation", and "Ressourcen". The main content area is titled "Siemens PLM Licensing Downloads" and features a "Hauptversionen" section with a dropdown menu for "Version auswählen" currently set to "SPLM Licensing 11". Below the dropdown, there is a card for "SPLM Licensing 11.0.0" with a release date of "11.10.2019". To the right, there is a "Zusätzliche Downloads" section for add-ons and plug-ins.

NX Supporthilfen

Weitere Installationshilfen und Informationen zu den aktuellen NX Releases finden Sie auf unserer Webseite: <https://www.pbu-cad.de/kundenbereich/nx-support>